

# PROHLÍŽEČ PLEMENIC

## *Ovládání systému*

Uživatelská příručka

Verze 1



Verze	Datum	Zpracoval	Změny
1	15. 2. 2022	Sládek	Úvodní verze dokumentu

## Obsah


1. Modul Prohlížeč plemenic – shrnutí .....	3
2. Adresa modulu Prohlížeč plemenic .....	3
3. Hospodářství/stáje .....	5

## 1. Modul Prohlížeč plemenic – shrnutí

**Prohlížeč plemenic (PP)** vychází ze staršího systému „**Databáze plemenic**“ a obsahuje obdobná data v podobném členění. Přístup k **PP** je strukturován do několika úrovní určených příslušnou rolí uživatele v systému eSkot (typicky např. Superuživatel, Chovatel, pracovník Oprávněné organizace inseminace atp.).

## 2. Adresa modulu Prohlížeč plemenic

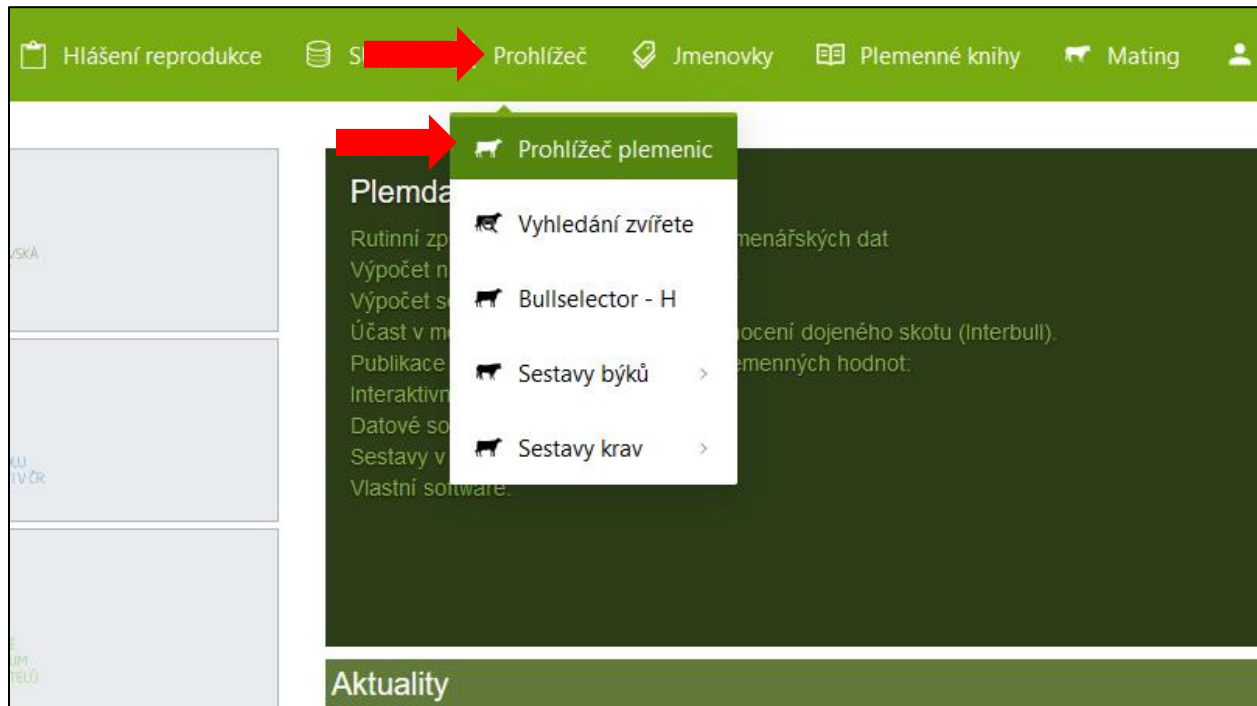
Modul PP je součástí systému eSkot. Přístup do modulu naleznete v menu **Prohlížeč/Prohlížeč plemenic**.



Pro přihlášení použijte následující link <https://plm.eskot.cz/home>. Po kliknutí na ikonu „**Přihlásit**“ se zobrazí výzva na zadání přihlašovacího jména a hesla. Vyplníme tyto údaje a klikneme na zelené tlačítko „**Přihlásit**“

A screenshot of a login form titled 'Přihlášení'. The form contains two input fields: 'Uživatelské jméno' with the placeholder text 'vaše přihlašovací jméno' and 'Heslo' with placeholder text '\*\*\*\*\*'. Below the input fields is a green button labeled 'Přihlásit'. Three red arrows point to the right side of the input fields and the 'Přihlásit' button.

Pro vstup do Prohlížeče plemenic, najděte nejprve kurzorem myši na záložku „**Prohlížeč**“ v horním menu a následně klikněte položku „**Prohlížeč plemenic**“



### 3. Hospodářství/stáje

Hospodářství/stáje

Textové vyhledávání v celé tabulce

Nastavení sloupců a reset filtrů

Vyhledávání:

Výchozí nastavení  Smazat filtry

CH6	Chovatel	Hospodářství	Název	P...	Stáj	Název	P...	FK	KU	Výr. oblast	Org. ...
2 704	AGRO Jesenice u Prahy a.s.	<a href="#">CZ 21029789</a>	Hodkovice,	1 494	<a href="#">CZ 2102978900</a>		0				
2 704	AGRO Jesenice u Prahy a.s.	<a href="#">CZ 21029789</a>	Hodkovice,	1 494	<a href="#">CZ 2102978920</a>	Hodkovice	1 735			Nižinná	
2 704	AGRO Jesenice u Prahy a.s.	<a href="#">CZ 21029789</a>	Hodkovice,	1 494	<a href="#">CZ 2102978922</a>	Hodkovice	0		✓	Nižinná	160
2 704	AGRO Jesenice u Prahy a.s.	<a href="#">CZ 21029789</a>	Hodkovice,	1 494	<a href="#">CZ 2102978999</a>		0				
2 704	AGRO Jesenice u Prahy a.s.	<a href="#">CZ 21029790</a>	Jesenice u Prahy,	0	<a href="#">CZ 2102979000</a>		0				
2 704	AGRO Jesenice u Prahy a.s.	<a href="#">CZ 21029790</a>	Jesenice u Prahy,	0	<a href="#">CZ 2102979070</a>	Osnice	0			Nižinná	101
2 704	AGRO Jesenice u Prahy a.s.	<a href="#">CZ 21029790</a>	Jesenice u Prahy,	0	<a href="#">CZ 2102979071</a>	Osnice	0			Nižinná	101
2 704	AGRO Jesenice u Prahy a.s.	<a href="#">CZ 21029802</a>	Petříkov OMD,	0	<a href="#">CZ 2102980200</a>		0				
2 704	AGRO Jesenice u Prahy a.s.	<a href="#">CZ 21029802</a>	Petříkov OMD,	0	<a href="#">CZ 2102980210</a>	Petříkov OMD	374				
2 704	AGRO Jesenice u Prahy a.s.	<a href="#">CZ 21029802</a>	Petříkov OMD,	0	<a href="#">CZ 2102980270</a>		0				
2 704	AGRO Jesenice u Prahy a.s.	<a href="#">CZ 42005045</a>		0	<a href="#">CZ 4200504500</a>		0				
2 704	AGRO Jesenice u Prahy a.s.	<a href="#">CZ 42005045</a>		0	<a href="#">CZ 4200504501</a>	JATKA RADOVESICE	0				401
60 826	Dobrosev, a.s.	<a href="#">CZ 61000951</a>	Věžnice,	0	<a href="#">CZ 6100095100</a>		0				
60 826	Dobrosev, a.s.	<a href="#">CZ 61000951</a>	Věžnice,	0	<a href="#">CZ 6100095101</a>	Věžnice OMD	156				510
60 826	Dobrosev, a.s.	<a href="#">CZ 61000951</a>	Věžnice,	0	<a href="#">CZ 6100095102</a>	Věžnice-kravin	0				510
60 826	Dobrosev, a.s.	<a href="#">CZ 61033205</a>	Dobronín,	657	<a href="#">CZ 6103320500</a>		0				
60 826	Dobrosev, a.s.	<a href="#">CZ 61033205</a>	Dobronín,	657	<a href="#">CZ 6103320501</a>	Dobronín Vkk-k2	0			Horská a podhorská	602
60 826	Dobrosev, a.s.	<a href="#">CZ 61033205</a>	Dobronín,	657	<a href="#">CZ 6103320502</a>	Dobronín VKK-K2	971		✓	Horská a podhorská	160
60 826	Dobrosev, a.s.	<a href="#">CZ 61033205</a>	Dobronín,	657	<a href="#">CZ 6103320503</a>	Dobronín VKK-K3	0			Horská a podhorská	602
60 826	Dobrosev, a.s.	<a href="#">CZ 61033205</a>	Dobronín,	657	<a href="#">CZ 6103320504</a>	Dobronín VKK-K3	0			Horská a podhorská	602

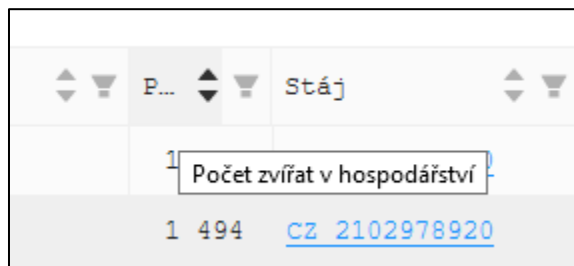
Celkem: 63    Zobrazeno: 1 - 20    < 1 2 3 4 > 20

Tabulka s daty

Celkový počet zvířat v tabulce

Volba počtu zobrazených zvířat na stránce a celkový počet stránek

První věcí, která uživateli usnadní prohlížení tabulky, je bublina s popisem sloupce, která se na obrazovce objeví v případě najetí kurzorem myši na záhlaví příslušného sloupce.



Neméně důležitá je také možnost vyhledávání a to jak v celé tabulce, tak pouze v určitém sloupci. Pro vyhledávání v celé tabulce slouží řádek umístěný těsně nad samotnou tabulkou. V konkrétních sloupcích lze vyhledávat po kliknutí na ikonku trychtýře v příslušném sloupci.

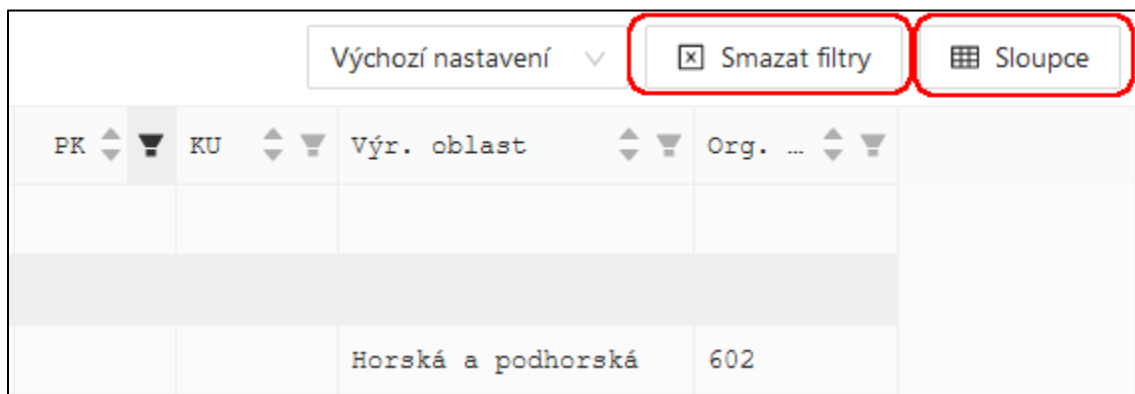
Vyhledávání: <input type="text"/>			
CH6	Chovatel	Hospodářství	Název
2 704	AGRO Jesenice u Prahy a.s.	<a href="#">CZ 21029789</a>	Hodkovice,
2 704	AGRO Jesenice u Prahy a.s.	<a href="#">CZ 21029789</a>	Hodkovice,
2 704	AGRO Jesenice u Prahy a.s.	<a href="#">CZ 21029789</a>	Hodkovice,

U sloupců obsahující čísla se objeví tabulka s políčky pro zadání hodnot v rozmezí od a do, přičemž je možné přepnout na druhou volbu s popisem „**Rovná se:**“ a zadat tak přesnou hodnotu. Jsou-li ve sloupci textové záznamy, funguje v něm vyhledávání totožně jako to, které prohledává celou tabulku. Resetovat filtr vyhledávání v jednotlivých sloupcích lze opět po stisknutí ikony trychtýře a následném stisknutí tlačítka křížku s červeným polem. Funkce tlačítek „**Zamknout**“ a „**Skýt**“ je popsána v tomto dokumentu o několik stran dále.

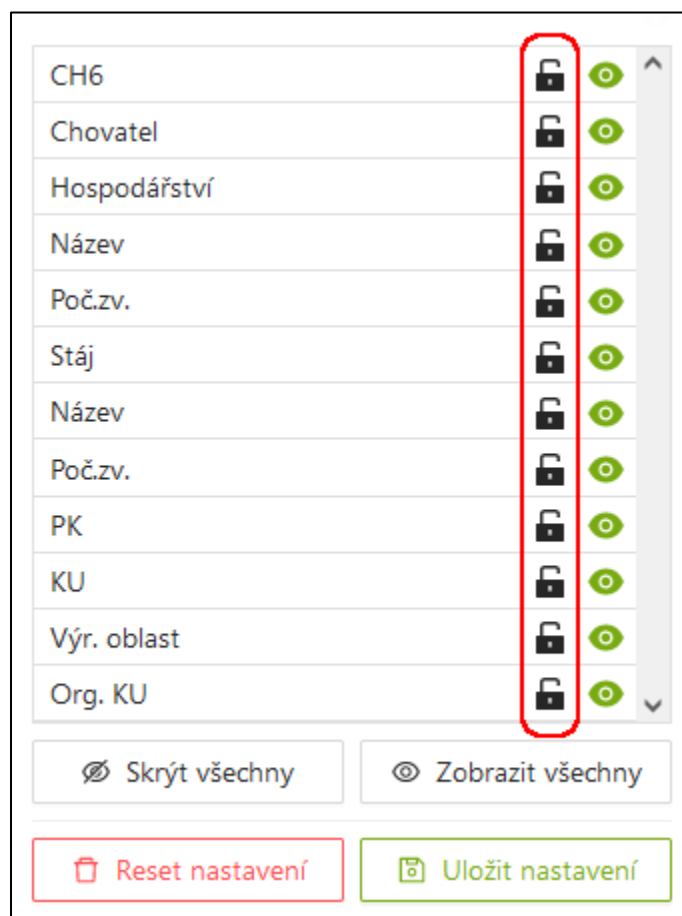
<input checked="" type="radio"/> Rozmezí:	<input type="radio"/> Rovná se:
Od: <input type="text"/>	Do: <input type="text"/>
<input type="button" value="Filtrovat"/>	
<input type="button" value="✕"/>	
<input type="button" value="🔒 Zamknout"/>	<input type="button" value="👁️ Skrýt"/>

Hodnoty, nebo textové záznamy ve sloupcích lze také seřazovat, a to kliknutím na ikonku šipek, směřujících nahoru a dolů. Po prvním kliknutí se všechny záznamy v tabulce seřadí dle vybraného

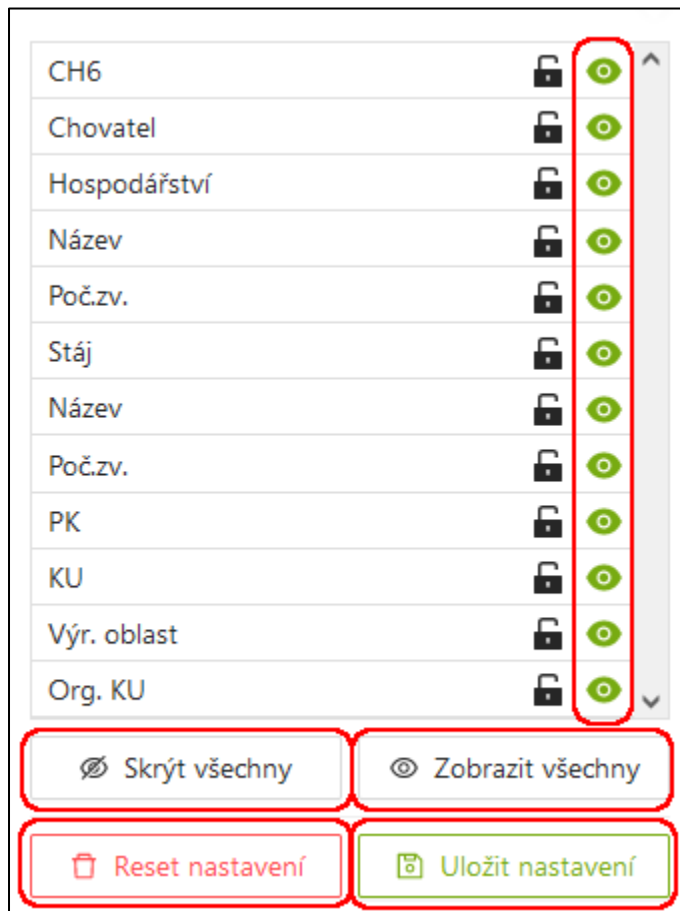
sloupce vzestupně, po opětovném kliknutí na stejnou ikonu, ve stejném sloupci pak sestupně. Všechny filtry v tabulce, ať už co se týče vyhledávání, nebo řazení lze resetovat do původního nastavení po kliknutí na tlačítko „Smazat filtry“ uprostřed skupiny tlačítek v pravé části obrazovky nad tabulkou.



Další skupinu funkcionalit, umožňujících snazší orientaci ve výsledné tabulce skrývá tlačítko „Sloupce“, umístěné na pravém kraji zobrazené webové stránky, nad tabulkou. Po jeho stisknutí se objeví okénko, obsahující seznam všech sloupců. V tomto okně lze u jednotlivých sloupců až na výjimky nastavovat dvě vlastnosti.



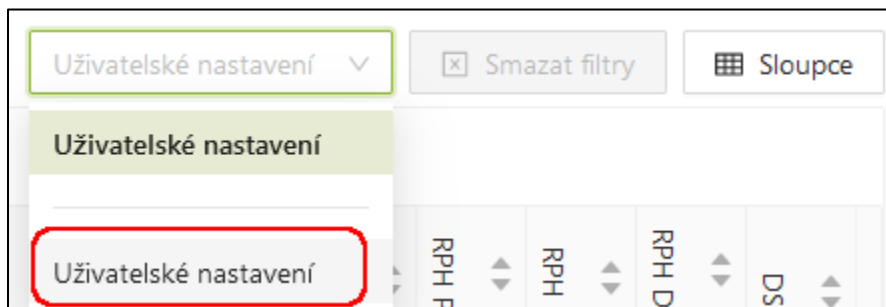
První z nich, která je dostupná pro všechny sloupce, je možnost jejich ukotvení na obrazovce, kterou lze aktivovat kliknutím na ikonku visacího zámku, která následně změní barvu, a přitom i svůj stav z odemčeného na uzamčený, nebo obráceně a tím tedy dojde k ukotvení/uvolnění příslušného sloupce. Ukotvení sloupců je v tabulkách, které se nevměstí celé na šířku stránky a je nutné, při prohlížení sloupců posouvat horizontálním posuvníkem, velmi užitečnou funkcí, neboť nám takovýto sloupec při posouvání nikdy z obrazovky nezmizí.



Ikonka oka, umístěná vedle ikonky zámku, nám umožňuje jednotlivé sloupce zobrazovat, nebo naopak skrýt. U těch nejdůležitějších sloupců je ale tato funkce u některých tabulek pro uživatele zakázána, což lze poznat, dle šedého zbarvení. V případě této tabulky zle ale skrýt, či zobrazit kterýkoli sloupec. Černá barva symbolizuje skrytý a zelená pak zobrazený sloupec.

Ve spodní části okna lze pak jedním stiskem tlačítka zobrazit, popřípadě skrýt všechny sloupce, u kterých je to uživateli umožněno. Pod nimi se vlevo nachází tlačítko pro reset nastavení sloupců do původní podoby a vedle něj tlačítko pro uložení uživatelského nastavení sloupců, kdy toto uložené nastavení lze vyvolat výše, po kliknutí na políčko se seznamem „**Uživatelské nastavení**“. Pokud si uživatel již nějaké nastavení sloupců uložil, objeví se po zmíněném rozkliknutí, další řádek se stejným názvem „**Uživatelské nastavení**“.





Pro lepší orientaci v datech zobrazených v této konkrétní tabulce je dobré vědět, že trojice sloupců označených na následujícím obrázku přísluší telatům, anebo plemenicím. Po kliknutí na konkrétní číslo ve sloupci „**Hospodářství**“ se tak dostaneme na obrazovku s tabulkou telat daného hospodářství. Obdobně tedy kliknutím na konkrétní číslo ve sloupci „**Stáj**“ se zobrazí tabulka plemenic příslušného hospodářství.

Chovatel	TELATA			PLEMENICE			PK	KU	Výr. oblast
	Hospodářství	Název	P..	Stáj	Název	P..			
AGRO Jesenice u Prahy a.s.	<a href="#">CZ 21029789</a>	Hodkovice,	1 494	<a href="#">CZ 2102978900</a>	Hodkovice	0			
AGRO Jesenice u Prahy a.s.	<a href="#">CZ 21029789</a>	Hodkovice,	1 494	<a href="#">CZ 2102978920</a>	Hodkovice	1 735			Nižinná
AGRO Jesenice u Prahy a.s.	<a href="#">CZ 21029789</a>	Hodkovice,	1 494	<a href="#">CZ 2102978922</a>	Hodkovice	0		✓	Nižinná
AGRO Jesenice u Prahy a.s.	<a href="#">CZ 21029789</a>	Hodkovice,	1 494	<a href="#">CZ 2102978999</a>		0			
AGRO Jesenice u Prahy a.s.	<a href="#">CZ 21029790</a>	Jesenice u Prahy,	0	<a href="#">CZ 2102979000</a>		0			
AGRO Jesenice u Prahy a.s.	<a href="#">CZ 21029790</a>	Jesenice u Prahy,	0	<a href="#">CZ 2102979070</a>	Osnice	0			Nižinná
AGRO Jesenice u Prahy a.s.	<a href="#">CZ 21029790</a>	Jesenice u Prahy,	0	<a href="#">CZ 2102979071</a>	Osnice	0			Nižinná
AGRO Jesenice u Prahy a.s.	<a href="#">CZ 21029802</a>	Petříkov OMD,	0	<a href="#">CZ 2102980200</a>		0			
AGRO Jesenice u Prahy a.s.	<a href="#">CZ 21029802</a>	Petříkov OMD,	0	<a href="#">CZ 2102980210</a>	Petříkov OMD	374			
AGRO Jesenice u Prahy a.s.	<a href="#">CZ 21029802</a>	Petříkov OMD,	0	<a href="#">CZ 2102980270</a>		0			

Obrazovka přehledu telat v hospodářství obsahuje tytéž funkcionality, co obrazovka předchozí. Navíc je zde možnost uložit si tabulku s hodnotami do souboru csv a v pravém horním rohu je samozřejmě možnost vrátit se na předchozí stránku.

The screenshot shows a table with columns: Otec, G, SI ot..., UZ matky, SI ma..., Poč. norm. lakt., and Takt. dny (0). A dropdown menu is open, showing options: Všechny sloupce, Max. laktace, Prům. laktace, and Všechny sloupce. The table contains one row with values: NXB-530, CZ000652287961, 3, and 3.

Otec	G	SI ot...	UZ matky	SI ma...	Poč. norm. lakt.	Takt. dny (0)
<a href="#">NXB-530</a>			<a href="#">CZ000652287961</a>		3	3

Obrazovka přehledu plemenic ve stáji obsahuje všechny dosud popsané funkce, k tomu navíc přidává možnost zobrazení přednastavených skupin sloupců, obsahující vždy atributy se společným charakterem, jako jsou např. maximální, průměrné, nebo aktuálně probíhající laktace.

The screenshot shows a table with columns: BLK Proc. (uko.), Dat. ukonč. (uko.), Mléko celk. (prob.), Posl. nádoj, Tuk Kg (prob.), Tuk Proc. (prob.), and BLK Kg (prob.). A dropdown menu is open, showing options: Všechny sloupce, Max. laktace, Prům. laktace, and Všechny sloupce.

BLK Proc. (uko.)	Dat. ukonč. (uko.)	Mléko celk. (prob.)	Posl. nádoj	Tuk Kg (prob.)	Tuk Proc. (prob.)	BLK Kg (prob.)
------------------	--------------------	---------------------	-------------	----------------	-------------------	----------------